

¿En qué momento un lunar puede darme signos de alerta?

La regla “ABCDE” describe las características del melanoma en una etapa inicial.¹

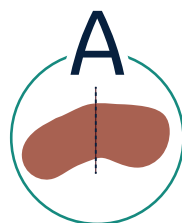
Lunar sospechoso

Lunar



Ante cualquier duda o consulta, consulte a su médico.


La forma de una mitad no es igual a la de la otra mitad.¹



Asimetría

Es redondo u ovalado.¹


Los bordes son desiguales, con muescas o borrosos en su contorno.¹



Borde irregular

Tiene borde definido.¹

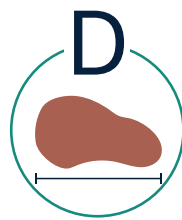
Tonos de negro, castaño y bronceado. Pueden verse también zonas blancas, grises, rojas, rosadas o azules.¹



Color desigual

Un lunar común presenta un color rosado, bronceado o castaño uniforme.¹

La mayoría tienen más de 6 milímetros de ancho.¹



Diámetro

Por lo general su tamaño es menor a 5 mm de ancho.¹

Presentan cambios durante las últimas semanas o meses.¹



Evolución

Rara vez un lunar común se convierte en melanoma.¹